



## NOTE d'INFORMATIONS sur le renouvellement de la licence carte à puce

C'est la première fois que nous allons renouveler la nouvelle licence carte à puce, et plusieurs possibilités s'offrent à vous, les dirigeants d'un comité départemental.

### 1° Qu'est ce qui ne change pas

#### Remarque très importante

C'est toujours le comité départemental et donc les possesseurs du login et d'un mot de passe qui sont maîtres de la mise à jour de Geslico pour le renouvellement et la création des licences avec des informations en provenance des clubs.

Voici le rappel de la procédure déjà mise en place en 2009.

#### 1. Avec les bordereaux sans changement d'informations sur l'impression de la licence mais avec ou sans la nouvelle date du certificat médical

La mise à jour doit se faire, obligatoirement, avec le menu

- « Autres opérations »
- « Mise à jour/année de reprise »

N° Licence	Nom	Prénom	Catégorie	Classification	Club	Visite Médicale	Reprise
06002215	VASSEUR	Dominique	Senior	Promotion	0413	00000000	<input type="checkbox"/>
07804752	GRANDVAUX	Jacques	Vétéran	Promotion	0413	00000000	<input type="checkbox"/>
09108322	JULIEN	André	Vétéran	Promotion	0413	00000000	<input type="checkbox"/>
09110029	LEBLANC	Bernard	Senior	Promotion	0413	00000000	<input type="checkbox"/>
09113792	ALTENBURGER	SEBASTIEN	Senior	Promotion	0413	00000000	<input type="checkbox"/>
09200948	BIDI	Salah	Vétéran	Promotion	0413	00000000	<input type="checkbox"/>
00000001	JACQUET	DIMITRI	Senior	Promotion	0413	00000000	<input type="checkbox"/>

Dans ce cas, sur cet écran vous pouvez modifier la date du certificat médical » avant de valider la reprise de licence pour 2010, si cela est nécessaire bien sûr.

#### 2. Avec les bordereaux avec changement d'informations sur l'impression de la licence

- Changement de nom,
- ou de prénom ou de date de naissance (en cas d'erreur dans la demande de 2009)
- de nationalité
- de mutation interne ou de mutation externe



## Rappel important

Le cas d'une mutation interne ou externe. Le licencié qui change de club en décembre 2009, au moment du renouvellement d'une licence pour 2010, il faut redemander une nouvelle carte chez Paragon. Le joueur garde l'ancienne licence 2009 jusqu'au 31 décembre pour pouvoir jouer pour son club de 2009 et **le Comité garde la licence et lui remet sa nouvelle licence, avec son nouveau club, au 1 er janvier 2010.**

**\*\*\* Attention, dans tous les cas, ne lui remettre sa nouvelle licence qu'en récupérant l'ancienne (un joueur ne doit pas avoir 2 licences en main).**

La mise à jour doit se faire, obligatoirement, avec le menu

- « Autres opérations »
- « Mise à jour/année de reprise »

N° Licence	Nom	Prénom	Catégorie	Classification	Club	Visite Médicale	Reprise
06002215	VASSEUR	Dominique	Senior	Promotion	0413	00000000	<input type="checkbox"/>
07804752	GRANDVAUX	Jacques	Vétéran	Promotion	0413	00000000	<input type="checkbox"/>
09108322	JULIEN	André	Vétéran	Promotion	0413	00000000	<input type="checkbox"/>
09110029	LEBLANC	Bernard	Senior	Promotion	0413	00000000	<input type="checkbox"/>
09113792	ALTENBURGER	SEBASTIEN	Senior	Promotion	0413	00000000	<input type="checkbox"/>
09200948	BIDI	Salah	Vétéran	Promotion	0413	00000000	<input type="checkbox"/>
00000001	JACQUET	PIERRE	Senior	Promotion	0413	00000000	<input type="checkbox"/>

Sur cet écran vous pouvez modifier le « nom » le « club » la date du certificat médical ».

Nous sommes encore en période de test et de modification de certain menu de Geslico. A partir du 13 novembre 2009, vous pourrez aussi modifier la « classification » avant de valider la reprise de la licence. Cela pour vous éviter d'aller sur la fiche du licencié pour faire ces modifications.

### 3. Avec les demandes de nouvelles licences pour des nouveaux licenciés

La création d'un nouveau licencié se fera par le menu


- « Tables »
- « Licences »
- « créer »
- « création nouveau licencié »

Depuis le 1 er octobre, et uniquement pour la création d'un nouveau licencié, (soit avec le numéro qui vient automatiquement ou en utilisant un ancien numéro rendu libre depuis la suppression des anciens licenciés) qui n'a jamais eu de licence, vous pouvez choisir l'année de reprise,

- soit « 2009 », la licence sera valable jusqu'au 31 décembre 2009
- soit « 2010 », la licence sera valable jusqu'au 31 décembre 2010

**Cela n'est pas possible, pour la reprise d'une licence des années précédentes (2008 et avant).**

Jusqu'à la mise à jour annuelle, c'est possibilité de créer des nouvelles licences, fonctionne sans que le club est versé sa cotisation pour 2010. A partir du 13 novembre, toutes les opérations de création ou de renouvellement ne pourront être faites que si le club est à jour du paiement de sa cotisation.



Voici l'écran de création d'un licencié

Creation d'une nouvelle licence

Licence 09214275

N° Club

Etat-Civil		Adresse	
Nom	<input type="text"/>	Rue	<input type="text"/>
Prénom	<input type="text"/>		<input type="text"/>
Date de Naissance (JJMMAAAA)	<input type="text"/>	CP	<input type="text"/>
Sexe	Masculin <input type="button" value="v"/>	Ville	<input type="text"/> <input type="button" value="Q"/>
Nationalité	Française <input type="button" value="v"/>	Téléphone	<input type="text"/>
Catégorie	Promotion <input type="button" value="v"/>	Email	<input type="text"/>
Classification	Normal <input type="button" value="v"/>		
Position	<input type="text"/>		
Date dernière visite médicale	<input type="text"/>		
Saison	2009 <input type="button" value="v"/>		
Photo	<input type="text"/>	Parcourir...	

Vous choisissez l'année de reprise ici

## **2° Les recommandations des actions à faire avant la mise à jour annuelle à faire avant le 10 novembre à minuit !!!!!**

Il est recommandé de faire quelques sauvegardes, sous Excel, avant la mise à jour annuelle, car cela ne sera plus possible après la mise à jour, soit par que cela n'existera plus ou le statut du licencié sera modifié.

- **Il ne faut surtout pas faire d'extraction totale de tous vos licenciés d'un comité, car cela va ralentir considérablement l'utilisation de Geslico et gêner forcément tout le monde. De plus vous risquez de bloquer l'utilisation de Geslico.**
- **Par contre vous pouvez obtenir la liste de tous vos licenciés en allant dans « Servez vous » et « application locale » et vous cliquez sur la corbeille du lien**

Exemple :

Télécharger les données de la ligue 10

au format CSV :

(donnée du 22/10/2009)



[export\\_card\\_ligue10.22102009.csv](#)

Ensuite il vous suffit de récupérer les licenciés de votre département.

- De faire le tableau, par catégorie

« Edition »  
« catégorie club »

- De faire la liste de vos licenciés, au minimum
  - « Elite » en 2009
  - « Honneur » en 2009
  - « Minime » en 2009
  - « Cadet » en 2009
  - « Junior » en 2009

Car après la mise en jour annuelle, vous savez que :

- Tous les élites redeviennent « honneur ». A vous de le remettre « Elite » si ils le restent.
- Que certains honneurs redeviennent promotion ou passent « Elite »
- Que certain promotion passe « honneur »
- Que beaucoup de jeunes vont changer de catégorie



Par précaution, nous vous conseillons de

- Faire une extraction dans
  - « Administration »
  - « Cartes créées »

En indiquant votre comité en cochant « afficher détail » « Export Excel ».

Vous aurez une sauvegarde de toutes vos demandes licences carte à puce faites chez Paragon.

Et au niveau des concours de faire toutes les extractions que vous avez besoin pour obtenir vos classements.

### **3° Comment mettre à jour la licence carte à puce validité 2010**

Dans ce domaine, nous ne pouvons vous donner que des recommandations et vous laisser le libre choix de pratiquer en fonction de l'organisation de votre comité. Soit avec des secteurs qui disposent d'accès à Geslico ou pas, ou sans secteur avec la gestion complète au niveau du Comité.

Comme il vous a été indiqué plus haut toutes les informations de reprises ou de création de licence doivent parvenir au Comité ou à l'entité ayant accès à Geslico.

#### **3° 1 - Vous pouvez demander à vos clubs de joindre les licences à toutes les demandes.**

Cela vous permettra

- de voir l'état des licences et des pochettes
- de les mettre à jour dès que vous aurez mis à jour Geslico
- de garder l'ancienne licence 2009 si vous avez refait une nouvelle carte pour 2010
- de changer la pochette de protection si la classification du licencié a changé.

#### **3° 2 - Vous pouvez demander à vos clubs de récupérer les licences à leur niveau si ils sont équipés d'un lecteur et d'un ordinateur, ils pourront mettre à jour la puce de la licence eux mêmes.**


Ils ne pourront le faire que si le Comité a mis à jour Geslico du renouvellement du licencié et si ils ont le nouveau logiciel de « Gestion Concours » avec les fichiers transmis par le Comité à leur club tous les jeudis matin.

#### **3° 3 – Toutes autres solutions qui vous paraissent concevables.**

Vous nous connaissez, nous n'avons pas la prétention de tout savoir.

#### **Remarque importante.**

Il ne sera pas possible de mettre à jour une licence carte à puce sans que Geslico ait été mis à jour. Aucune mise à jour directe sur la licence n'est possible sans avoir le login et mot de passe de Geslico.

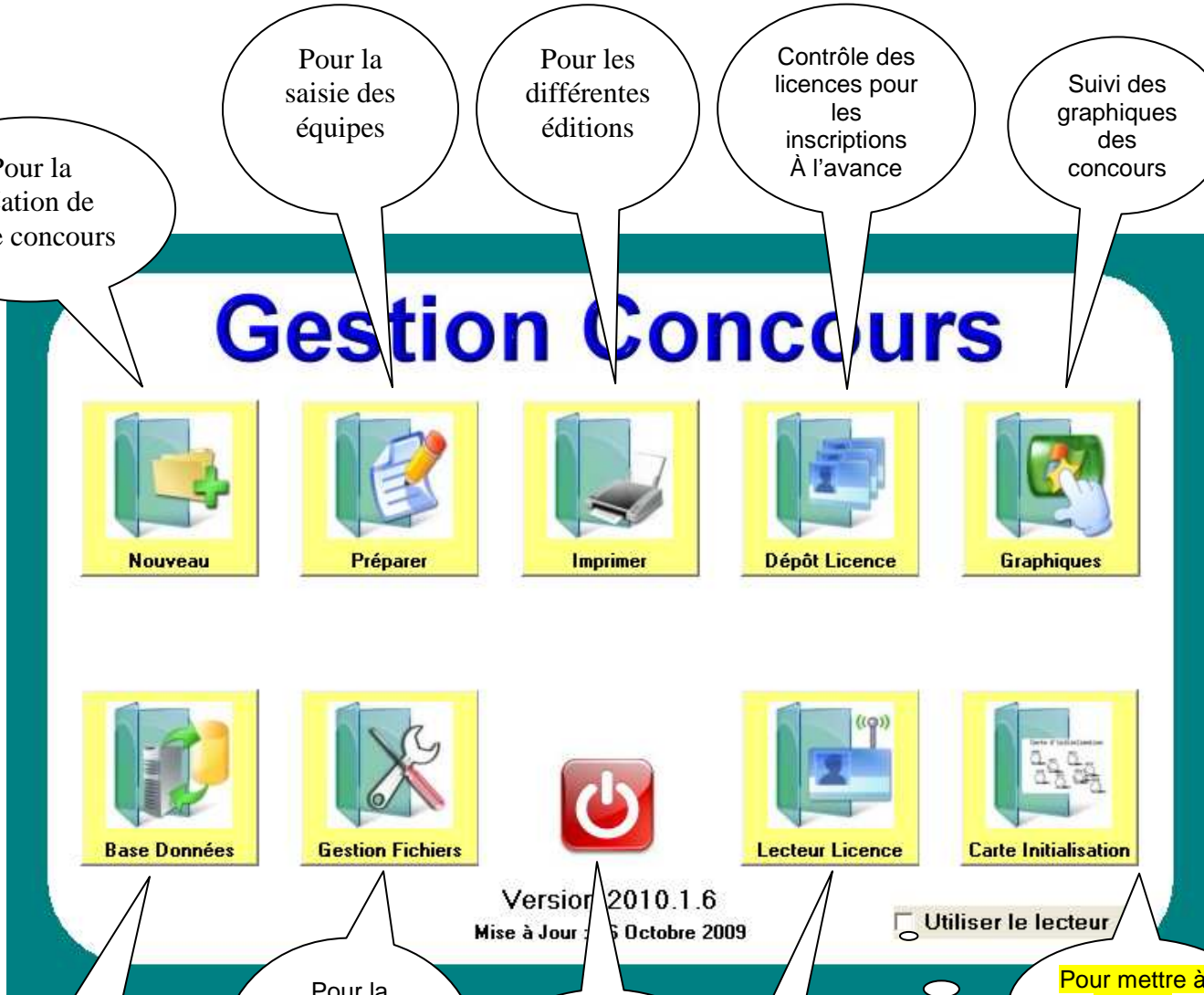


## 3°4 – Mise à jour de la licence carte à puce.

Elle se fera à l'aide du nouveau logiciel « Gestion concours ».

Cela veut dire que le logiciel « Application Locale » n'existe plus ou ne fonctionnera plus pour mettre à jour la date de certificat médical.

Voici les menus du nouveau logiciel de « Gestion Concours » :



**Gestion Concours**

- Nouveau**: Pour la création de votre concours
- Préparer**: Pour la saisie des équipes
- Imprimer**: Pour les différentes éditions
- Dépôt Licence**: Contrôle des licences pour les inscriptions À l'avance
- Graphiques**: Suivi des graphiques des concours
- Base Données**: Pour récupérer les bases de données
- Gestion Fichiers**: Pour la sauvegarde ou la suppression des concours
- Lecteur Licence**: Pour mettre à jour les licences carte à puce
- Carte Initialisation**: Pour mettre à jour les cartes. Il faut cliquer sur cette case pour utiliser le lecteur.

Version 2010.1.6  
Mise à Jour : 15 Octobre 2009

Utiliser le lecteur

L'utilisation du logiciel « Gestion concours » n'a pas changé par rapport à son ancienne ergonomie, Didier Schmitt l'a encore nettement amélioré et avec la collaboration de Eric Rebibo et de ses équipes de développeur, ils ont fait en sorte d'intégrer la fonction de mettre à jour la licence carte à puce et la carte d'initialisation, dès l'instant que vous disposez d'un ordinateur, d'un lecteur et d'une base récemment mise à jour dans Geslico.





Nous vous rappelons les principales fonctions :


Celles qui ne changent pas ou ont été améliorées

- « Nouveau » pour créer votre concours
- « Préparer » pour préparer les bases de votre concours
- « Imprimer » pour réaliser les différentes impressions
- « Dépôt de licences » pour contrôler les licences lorsqu'il y a inscription à l'avance
- « Graphique » pour le suivi du déroulement de votre concours
- « Base de données » pour charger les bases de données disponibles
- « Gestion fichiers » pour sauvegarder ou supprimer les concours terminés

Celles qui sont nouvelles :


	<p>pour quitter le programme de « Gestion concours »</p>
--	--

	<p>Pour mettre à jour la licence carte à puce, lors d'un passage sur un lecteur connecté à un ordinateur, avec une base la plus récente (récupérée à partir du dernier jeudi)</p>
---	---

	<p>Pour mettre à jour, l'année 2010, de la carte d'initialisation du lecteur utilisé uniquement en mode électrique</p>
---	--



### 3°5 – Procédure de mise à jour de la licence carte à puce.



Pour mettre à jour la licence carte à puce, lors d'un passage sur un lecteur connecté à un ordinateur, avec une base la plus récente.  
(récupérée à partir du dernier jeudi)

**Il faut cliquer sur la case « utiliser le lecteur »**

Lorsque vous cliquez sur cet icône, vous obtenez l'écran suivant :

**Licence N°**

**Nom:**

**Prénom:**

**Né(e) le:**  **Sexe:**  **Nat:**

**Catégorie:**

**Classification:**

**Position:**

**Année de Reprise**

**Certificat Médical**

**Ligue:**

**Comité:**

**Club:**

**Adresse:**

**Connexion** ●

**Date Base SQ :** 2009-10-01

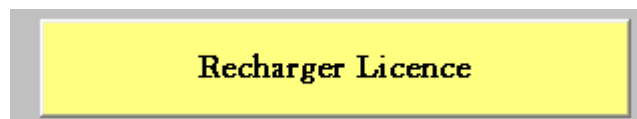
**Recharger Licence**

Si le voyant est vert, cela indique que vous êtes connecté sur internet et à Geslico

Cela vous indique la date de la dernière base chargée



Vous posez une licence sur le lecteur et vous cliquez sur



Vous obtenez l'écran suivant :

Licence N°	00101912	
Nom:	BRIEL	
Prénom:	Jean luc	
Né(e) le:	05041963	
Sexe:	M	
Catégorie:	Senior	
Classification:	Promotion	
Position:	Normal	
Année de Reprise	2009	
Certificat médical	01012009	J-78  Modifier Certificat Médical
Ligue:	RHONE ALPES 21	
Comité:	CD AIN 01	
Club:	PETANQUE FARINOISE / 0012019	
Adresse:	Les Chanées BP 37	
	01480 FRANS	FR
Connexion	<input checked="" type="checkbox"/>	
Date Base SQL : 2009-10-01	La Carte est à Jour !	
	<b>Recharger Licence</b>	

La photo apparaît que si elle est sur la fiche du joueur et si il y a une connexion internet

Vous indique le nombre de jour qui reste pour le changement de la date du certificat médical

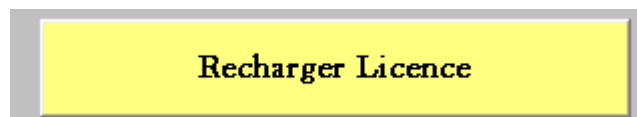
Permet de modifier la date du certificat médical avec le login de Geslico

Vous indique l'année de la licence, si en rouge elle n'est pas valable

Vous indique la date du certificat médical si en rouge elle n'est pas valable

Vous indique que la carte est à jour ou a été mise à jour

Pour charger une autre licence, la poser sur le lecteur et cliquez sur



Si les informations ont été saisies dans Geslico concernant le renouvellement de la licence le message suivant apparaît à la place

« La carte mise à jour »

Vous avez





« La carte a été mise à jour »



Si vous cliquez sur :



Vous obtenez l'écran suivant :

<b>Licence N°</b>	<b>00101912</b>	
<b>Nom:</b>	<b>BRIEL</b>	
<b>Prénom:</b>	<b>Jean luc</b>	
<b>Né(e) le:</b>	<b>05041963</b>	<b>Sexe:</b> <b>M</b> <b>Nat:</b> <b>F</b>
<b>Catégorie:</b>	<b>Senior</b>	
<b>Classification:</b>	<b>Promotion</b>	
<b>Position:</b>	<b>Normal</b>	
<b>Année de Reprise</b>	<b>2009</b>	
<b>Certificat Médical</b>	<b>01012009</b>	<small>J-70</small>
<b>Ligue:</b>	<b>RHONE ALPES 2</b>	
<b>Comité:</b>	<b>CD AIN 01</b>	
<b>Club:</b>	<b>PETANQUE FARINOISE</b>	
<b>Adresse:</b>	Les Chanées BP 37 01480 FRANS	
<b>Connexion</b>		
<b>Date Base SQL :</b>	<b>2009-10-01</b>	<b>La Carte est à Jour</b>
<b>Recharger Licence</b>		

**LOGIN GESLICO**

N° CD (###)

N° Club (###)

LOGIN

Mot Passe


**OK**

Il faut donc être habilité pour rentrer dans Geslico et être en liaison avec une connexion internet, pour pouvoir continuer cette opération. Cette possibilité est encore en développement et ne fonctionne pas, jusqu'à sa mise en production par Didier et cela avant le 13 novembre 2009.

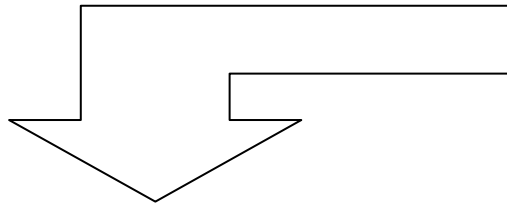
Au niveau du comité, il n'y a aucun problème et la licence se met à jour en quelques secondes.



Pour quitter cet écran, vous cliquez sur cette icône.



## SCHEMA SIMPLIFIE DES OPERATIONS DE RENOUELEMENT DE LICENCES



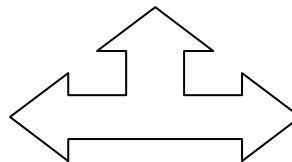
Bordereau de renouvellement des licences en provenance des clubs

### GESLICO

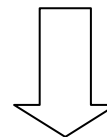
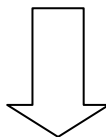
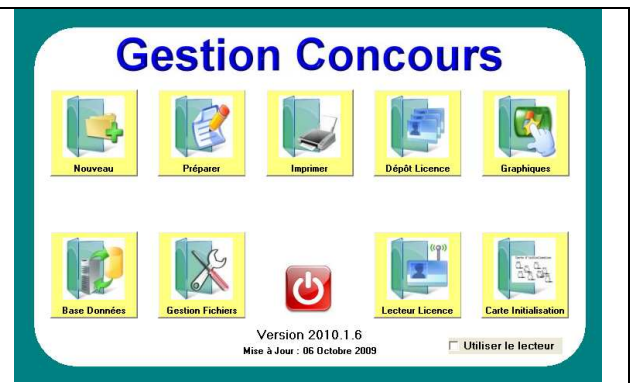
Mise à jour de Geslico au Comité ou au secteur

N° Licence	Nom	Prénom	Catégorie	Classification	Club	Visite Médicale	Reprise
06002215	VASSEUR	Dominique	Senior	Promotion	0413	00000000	<input type="checkbox"/>
07804752	GRANDVAUX	Jacques	Vétéran	Promotion	0413	00000000	<input type="checkbox"/>
09108322	JULIEN	André	Vétéran	Promotion	0413	00000000	<input type="checkbox"/>
09110029	LEBLANC	Bernard	Senior	Promotion	0413	00000000	<input type="checkbox"/>
09113792	ALTENBURGER	SEBASTIEN	Senior	Promotion	0413	00000000	<input type="checkbox"/>
09200948	BIDI	Salah	Vétéran	Promotion	0413	00000000	<input type="checkbox"/>

SOIT AU COMITE OU AU SECTEUR



SOIT AU CLUB EQUIPE D'UN ORDINATEUR ET D'UN LECTEUR



Licence N°

Nom:

Prénom:

Né(e) le:  Sexe:  Nat:

Catégorie:

Classification:

Position:

Année de Reprise

Certificat Médical

Ligue:

Comité:

Club:

Adresse:

Connexion

Date Base SQL : 2009-10-01

Licence N°

Nom:

Prénom:

Né(e) le:  Sexe:  Nat:

Catégorie:

Classification:

Position:

Année de Reprise

Certificat Médical

Ligue:

Comité:

Club:

Adresse:

Connexion

Date Base SQL : 2009-10-01



## Rappel très important

**Il n'est pas question, pour 2010, de refaire toutes les licences carte à puce, faites en 2009.**

Les licenciés déjà possesseur d'une licence carte à puce et qui n'ont aucun changement sur l'impression existante et en plus dans leur catégorie et leur classification, en prenant le renouvellement de leur licence en 2010, la mise à jour se fera au niveau de la puce pour l'année 2010 et la date du certificat médical et autres informations non imprimées.

**Nous aurons les moyens de voir les comités qui ne jouent pas le jeu et qui demandent des remplacements de licence carte à puce non justifiées.**

### **Dernière information :**

Le lecteur RFID de licence carte à puce ne fonctionne pas avec le nouveau système d'exploitation **Windows 7** ou **Windows Seven**. Nous allons disposer prochainement d'un nouveau pilote ou driver qui devra être impérativement installé sur les ordinateurs équipés de Windows 7. Nous vous aviserons quand vous pourrez le télécharger sur le portail de la FFPJP.

### **Recommandations :**

***Imprimer ce documentaire***

**à remettre tous vos utilisateurs de *GESLICO* et *GESTION CONCOURS***

Le 23 octobre 2009  
Claude STIRMEL et Daniel READ